



Afb. 1



Afb. 2



Afb. 3



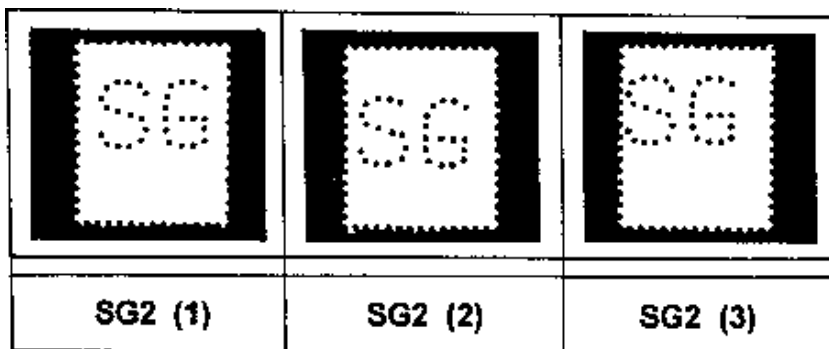
Afb. 4



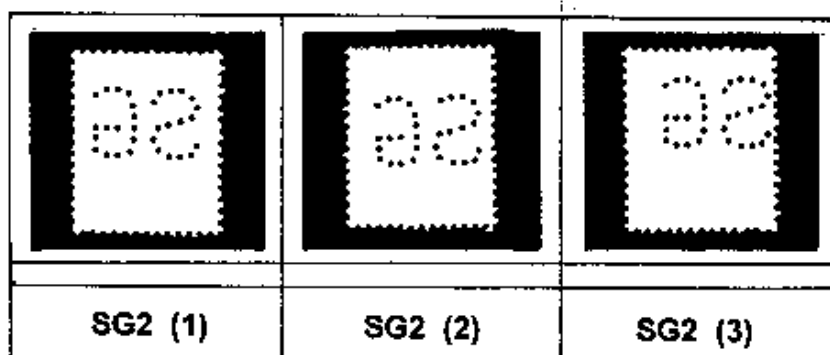
Afb. 5



Afb. 6



Afb. 7



Afb. 8

Ook de positie van de perforators kan worden aangetoond.

Op afb. 4 en 5 ontbreekt aan de linker zijde elk spoor van een perforator ondanks het feit, dat de zegelruimte aldaar groter is dan de afstand tussen de perforators. Op afb. 6 is hetzelfde waarneembaar ter rechterzijde. De enkele S op afb. 5 en de enkele G op afb. 6 vertonen de specifieke kenmerken van perforator 2.

De catalogus\* vermeldt dat sedert 1958 de S16 ontbreekt in één van de stempels. Dit blijkt perforator 2 te zijn. Helaas beschikte ik niet over een zegel uit 1957 inclusief 516.

Ik zou het zeer op prijs stellen indien iemand mij een fotokopie hiervan wil toesturen.

Afb. 7 en afb. 8 laten de perforatoren zien op ware grootte en in de juiste positie, in normaal beeld en spiegelbeeld. Verder aanvullingen zijn meer dan welkom!

\* Catalogus van de perfin van Nederland en OG van Jan L. Verhoeven.

#### **OPROEP:**

In volgende perfinposten zult u misschien de inmiddels gereedgekomen reconstructies aantreffen van: S&ZR 2, VDS, S&ZG.

Wie kan mij helpen aan fotokopieën van (grotere) zegels POC 2 met meer dan een perforator of zegels waaruit blijkt dat ze de eerste of laatste zijn?

Deze heb ik met name nodig voor de bepaling van de posities.

Het aantal perforatoren is reeds vastgesteld.

Nolco Oosterhagen.