

## Reconstructie meervoudige perforator HP3

*(Nolco Oosterhagen; uit: Perfinpost nr. 66, september 2003)*

In de catalogus staat maar bij heel weinig firma's die een meervoudige perforator hebben gebruikt om hoeveel stempels het daadwerkelijk gaat. Een van die firma's is HP 3 (**H**outindustrie **P**icus).

Het zou hier gaan om een tweevoudig stempel.

In dit artikel zal ik aantonen dat dit onjuist is: er is sprake van een **vijfvoudig** stempel!

Ik gebruik daarvoor dezelfde werkwijze die is toegepast bij de reconstructies van SG 2 (Perfinpost 63) en S&ZR 2 (Perfinpost 64).

Pons 1:        brug P10-P11 groot  
                 brug P11-P12 klein

Pons 2:        H13 naar links  
                 brug H4-H5 klein

Pons 3:        H7 naar beneden  
                 vrijwel altijd ontbreekt H17, later ook P1

Pons 4:        brug H2-H3 klein

Pons 5:        brug P10-P11 klein  
                 brug P11-P12 groot

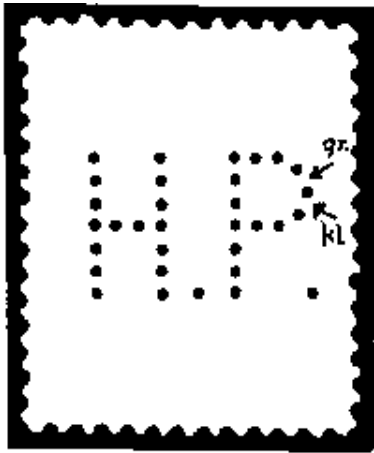
In de catalogus staat vermeld, dat "sedert 1921 H17 ontbreekt en later ook P1 bij een van de stempels". Dit blijkt dus **pons 3** te zijn.

Mijn materiaal bevestigt het ontbreken van H17 in 1921. Ik heb geen exemplaar onder ogen gezien van een complete pons 3. Mocht iemand die in zijn bezit hebben dan zou ik graag een fotokopie ontvangen. Ook over het tijdstip van verdwijnen van P1 ontbreekt mij nadere informatie.

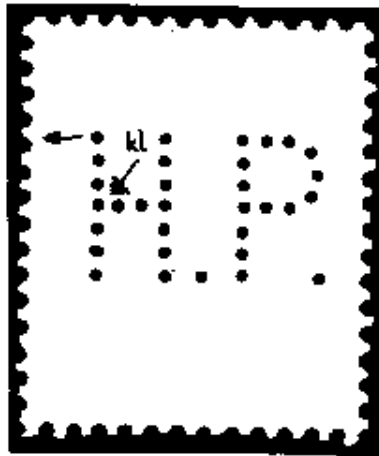
Op- en aanmerkingen zijn meer dan welkom.

Een woord van dank aan Theo Silkens voor het beschikbaar stellen van een fotokopie. Mede met behulp daarvan was ik in staat de volgorde te bepalen.


In voorbereiding:  
VDS , S&ZG en POC 2



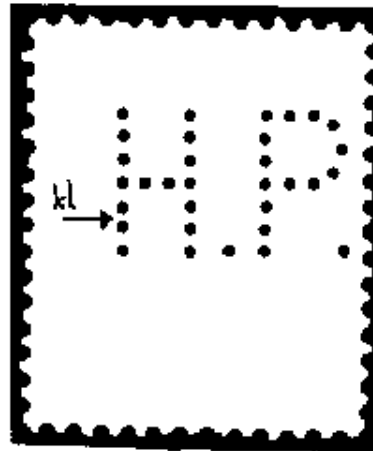
pons 1




pons 2



pons 3



pons 4



pons 5



1 2



2 3 4



3 4 5



pons 3  
mist H17



pons 3  
mist H17 + P1

HP 3 (1)	HP 3 (2)	HP 3 (3)

