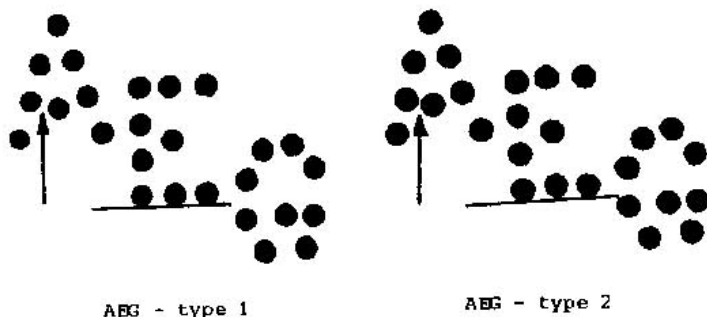


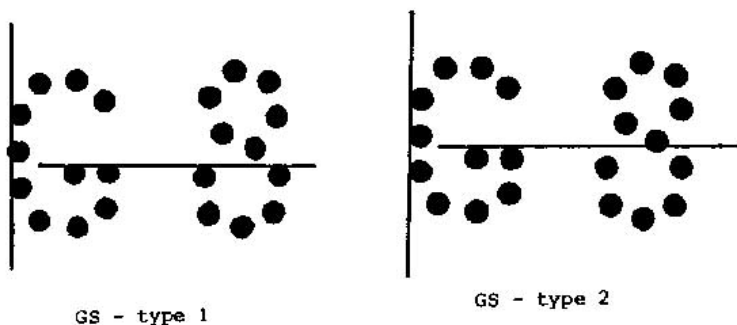
# ENIGE POKO-VARIANTEN

(Jan L. Verhoeven, uit: *Perfinpost* nr. 8, feb 1989)

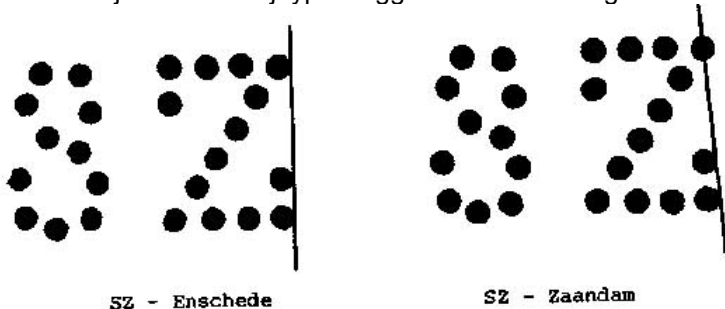
In *Perfinpost* nr. 87.3 verzocht ik u om informatie over bepaalde zegels met POKO-perforatie AEG. Enige leden reageerden op deze oproep. De reden van mijn belangstelling was mijn ontdekking van twee verschillende POKO-perforaties AEG. Het was mijn bedoeling om een en ander te onderzoeken. Door de werkzaamheden voor de catalogus komt daar voorlopig niet zo veel van. Ik wil u de kennis over deze materie echter niet onthouden. De verschillen zijn op de afbeelding hieronder duidelijk waarneembaar.



De afstand tussen A2 en A8 is bij type 2 veel kleiner dan bij type 1. Een ander kenmerkend verschil is dat bij type 1 de gaten E1, E2 en E3 in een rechte lijn liggen. Bij type 2 ligt gat E2 duidelijk "hoger". Sedert 1928 zijn deze POKO's naast elkaar gebruikt.



Ik was ook nog een toelichting verschuldigd op de verschillen van de beide POKO's GS (zie *Perfinpost* nr. 88.1). Bij GS-type 1 is de letter G "rond", met andere woorden G6, G7 en G8 liggen niet op één lijn. Bij type 2 vormen deze gaten een rechte lijn. Een tweede verschil is dat bij type 1 G1, G2, S1 en S5 een rechte lijn vormen. Bij type 2 liggen G1 en G2 "hoger" dan S1 en S5.



Bij onduidelijke stempels was het verschil tussen SZ Enschede en SZ Zaandam tot nu toe niet vast te stellen. Veel verzamelaars plaatsen dergelijke zegels bij hun doubletten. Het verschil is echter waarneembaar. Bij SZ Enschede vormen Z1, Z2 en Z10 een rechte lijn, bij SZ Zaandam ligt Z1 duidelijk "naar binnen", zodat een lijn langs Z1 en Z2 halverwege Z10 uitkomt.